



LES OLYMPIADES DU POTAGER

LES JEUX

24-05-2009

- 3** Le Lancer de savate
- 4** Le stère berouetté
- 6** Le Tunnel
- 8** Le Dévidoir
- 9** Le Cordeau
- 10** Les Collecteurs
- 11** La Reconnaissance de graines
- 12** Le Tri de légumes
- 13** Les plantes aromatiques
- 14** La pulvérisation de purin d'orties
- 15** Le Planter de poireaux
- 16** Le Tri de patates

LE LANCER DE SAVATE

DÉFINITION Lancer à l'aide de sa jambe
une savate en caoutchouc de potager chaussée sur son pied

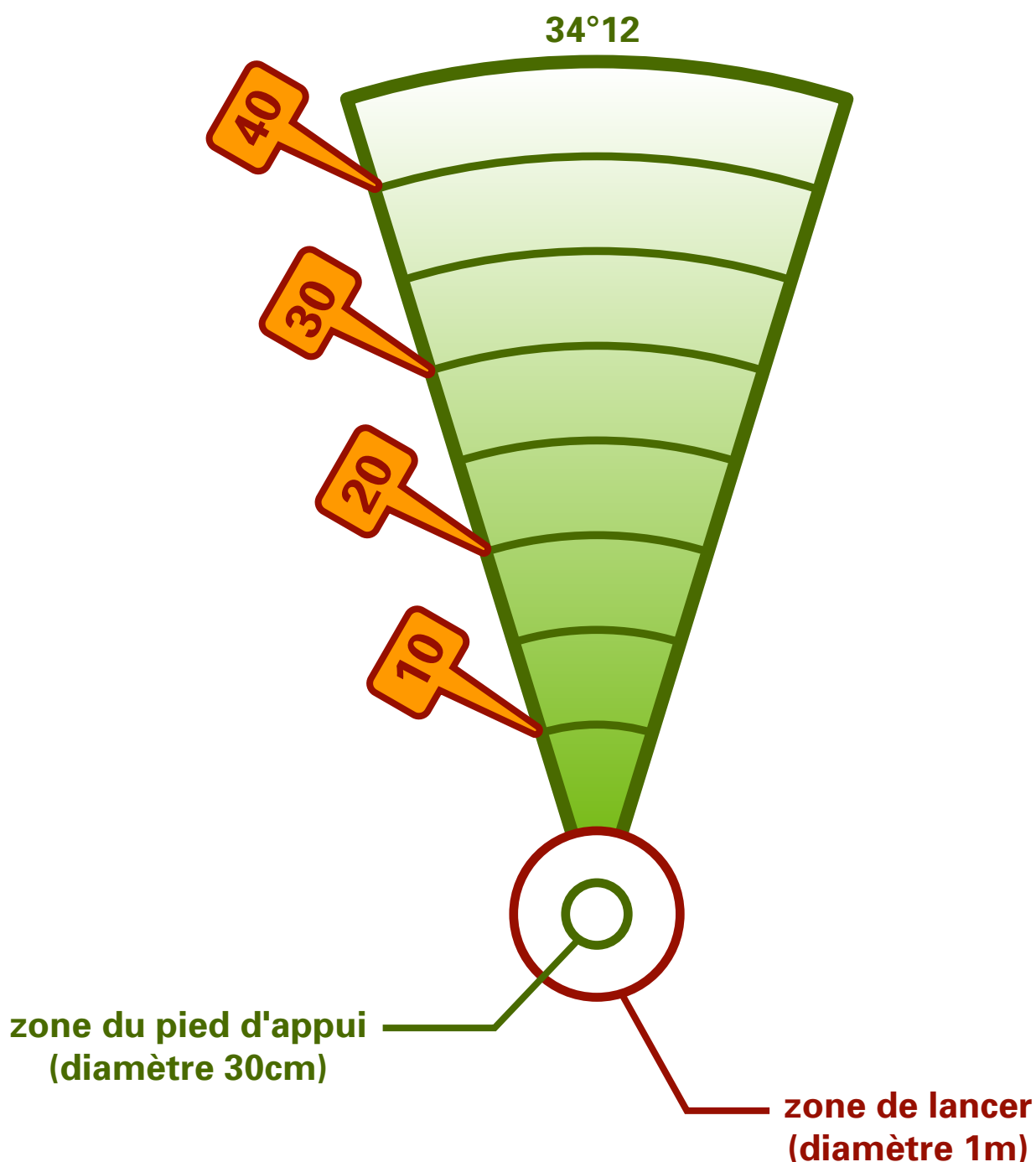
TYPE DE CLASSEMENT Homme / Femme / Enfant

GENRE DE COMPÉTITION Individuel

ACCESSOIRES Savate en caoutchouc (homologué par le CIOP)

ÉVALUATION Distance, évaluation sur 3 essais

PÉNALITÉ Lancer non validé si le pied d'appui sort du cercle central (30cm)
Le pied d'appui doit rester collé au sol



LE STÈRE BEROUETTÉ

DÉFINITION Catégorie Homme :
Déplacer sur 20m un stère de bois (constitué de bûches de section ronde de 50 cm de long) à l'aide d'une berouette et le reconstituer correctement dans la zone délimitée par les 4 plots oranges.

Catégorie Femme :
Déplacer sur 20m un demi-stère de bois (constitué de bûches de section ronde de 50 cm de long) à l'aide d'une berouette et le reconstituer correctement dans la zone délimitée par les 4 plots oranges.

Catégorie Mixte : (idem catégorie Femme)
Déplacer sur 20m un demi-stère de bois (constitué de bûches de section ronde de 50 cm de long) à l'aide d'une berouette et le reconstituer correctement dans la zone délimitée par les 4 plots oranges.

TYPE DE CLASSEMENT Homme / Femme / Mixte



GENRE DE COMPÉTITION Par équipe de 2

ACCESSOIRES Berouette, gants de sécurité
(obligatoire, fourni sur le lieu de la compétition)

ÉVALUATION - Durée
- Stabilité (test : coup de pied du juge)
- Esthétisme

PÉNALITÉ pénalité si une ou plusieurs bûches tombent après le test de stabilité :
stère : 30 secondes
demi-stère : 15 secondes


BONIFICATION bonification si le rangement est de qualité
stère : 30 secondes
demi-stère : 15 secondes



SUGGESTION
DE RANGEMENT
DES BÛCHES
(vue de profil)



SUGGESTION
DE RANGEMENT
DES ACCESSOIRES
(vue de dessus)



LE TUNNEL (1/2)

DÉFINITION Monter puis démonter dans un temps record un tunnel constitué de 6 arceaux
01 poser les arceaux
02 tendre la bâche
03 lester les extrémités de bâche à l'aide de 2 bûches de 50cm
04 ficeler la bâche
05 break (temps intermédiaire)
06 démonter le tunnel
07 ranger l'ensemble des accessoires dans l'ordre prescrit

TYPE DE CLASSEMENT Mixte

GENRE DE COMPÉTITION Par équipe de 2

ACCESSOIRES 6 arceaux
1 bâche 6mx2m
2 traverses en bois d'une longueur 1,3m
1 ficelle d'une longueur de enroulé sur une planchette en bois homologuée
1 planche de 4mx1,3m simulant la culture à tunneler

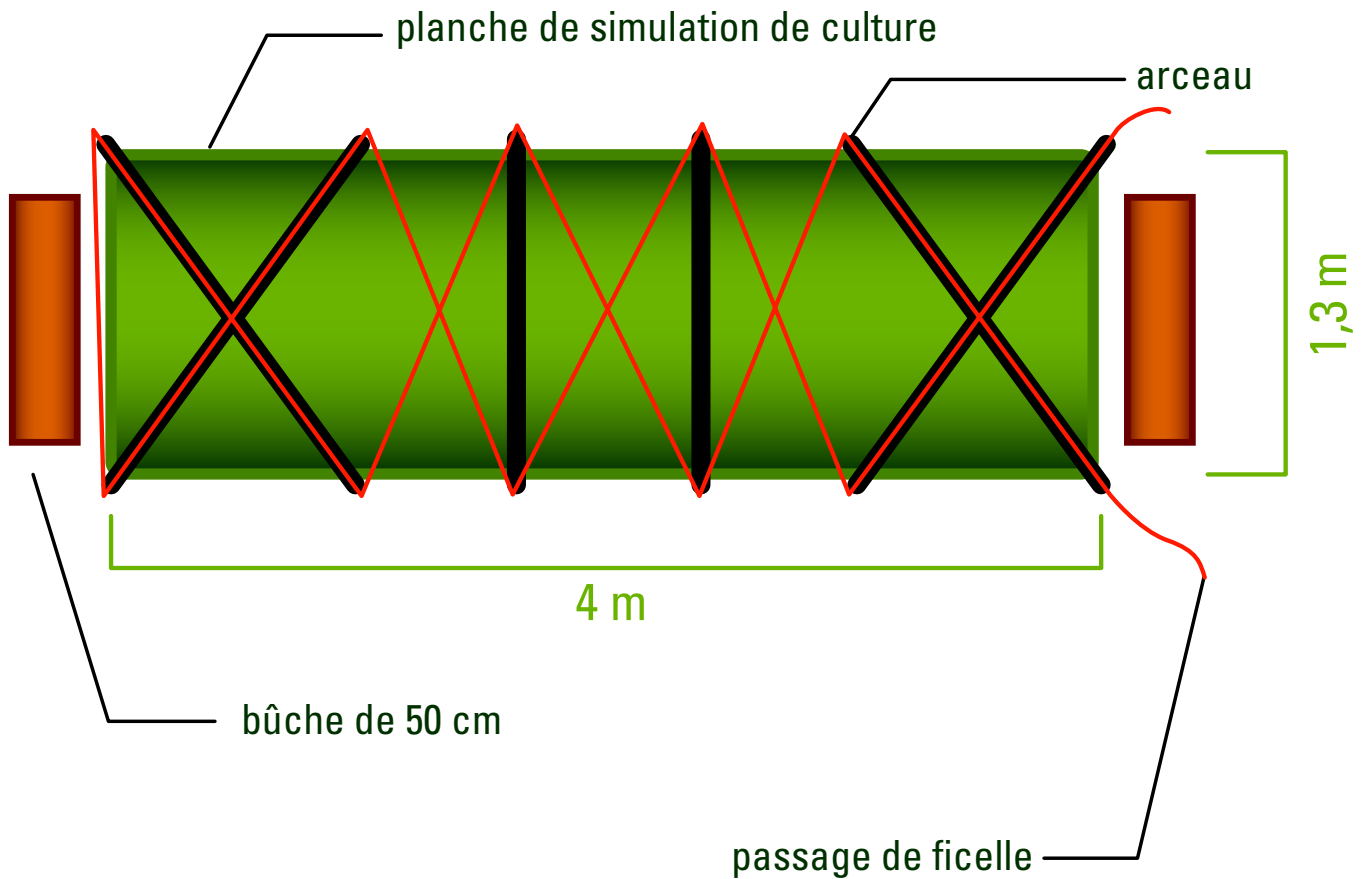
ÉVALUATION L'évaluation se fait en 2 temps, avec un break au centre pour évaluer la qualité du tunnel
- temps intermédiaire une fois monté
- jugement esthétique, le tunnel doit être correctement tendu
- temps global une fois démonté
en respectant l'ordre de rangement des accessoires

PÉNALITÉ 10 secondes pour mauvais rangement des accessoires
10 secondes si le tunnel est mal tendu
10 secondes si la ficelle ne respecte pas la règle d'enfilage
10 secondes si un trou un trou pour le passage de ficelle est oublié
10 secondes si noeud dans la ficelle
10 secondes par pied poser sur la zone de culture
10 secondes si les arceaux sont positonnés inesthétiquement
Note sur 20 en esthétique : bonus à retirer du temps global

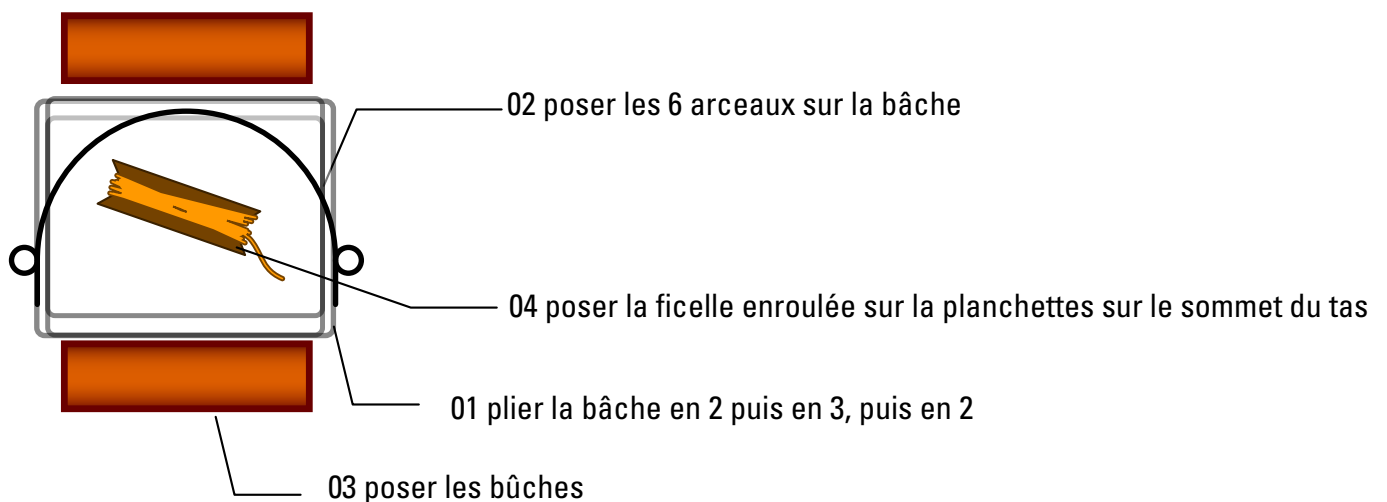
PRÉCISIONS Les concurrents peuvent avant le début de la compétition vérifier l'enroulage de la ficelle .
La bâche se plie d'abord en trois dans le sens de la largeur puis en deux dans l'autre sens
Le départ est donné face aux accessoires

LE TUNNEL (2/2)

PRINCIPE DE MONTAGE



PRINCIPE DE RANGEMENT



LE DÉVIDOIR

DÉFINITION Enrouler puis dérouler un tuyau d'arrosage d'une longueur de 22,87m
01 : enrouler le tuyau d'arrosage sur l'enrouleur
02 : enfiler l'enrouleur sur le poteau d'extrémité n°2
03 : retirer enrouleur du poteau et dérouler le tuyau pour avoir ses 2 extrémités en contact avec les poteaux

TYPE DE CLASSEMENT Homme / Femme / Enfant

GENRE DE COMPÉTITION Individuel

ACCESSOIRES Dévidoir
Tuyau d'arrosage de 22,87m
2 poteaux plantés à une distance de 22m

ÉVALUATION L'évaluation se fait en 2 temps, avec un break au centre pour évaluer la qualité d'enroulage
- jugement esthétique,
le tuyau doit être le mieux enroulé possible, ceci est évalué par la graduation sur l'enrouleur
- temps global une fois déroulé
(le tuyau doit dépasser les 2 poteaux d'extrémité)

PÉNALITÉ 5 secondes si le tuyau dépasse l'enroulement optimal (référence graduée sur le cylindre)
5 secondes si une fois enroulé le tuyau n'est pas totalement enroulé (le joueur doit présenter le dévidoir avec le tuyau maintenu)
10 secondes si le tuyau d'arrosage ne touche pas les 2 extrémités

PRÉCISION Le départ se fait debout
Déroulage avec enrouleur sur poteau strictement interdit



temps
final

dérouler

enrouler



break

LE CORDEAU

DÉFINITION Enrouler puis dérouler un cordeau d'une longueur de :
29,30m pour les adultes / 15m pour les enfants
01 : enrouler entièrement le cordeau autour du piquet jusqu'au repère visuel figurant sur la corde
02 : dérouler le cordeau pour mettre l'extrémité en contact avec le poteau n°1

TYPE DE CLASSEMENT Mixte / Enfant

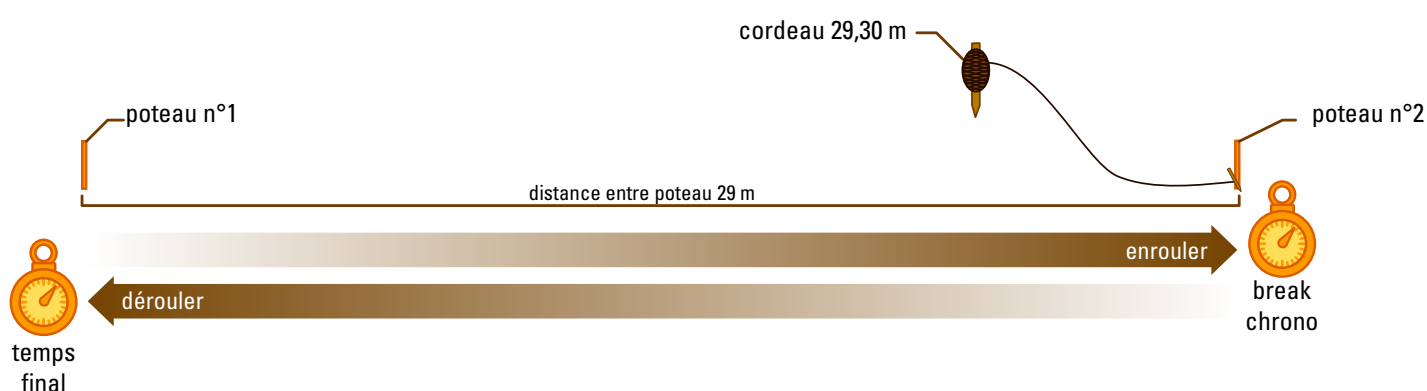
GENRE DE COMPÉTITION Individuel

ACCESSOIRES Cordeau
2 poteaux plantés à une distance de 29m

ÉVALUATION Break chrono une fois le cordeau enroulé pour valider l'enroulement total du cordeau
- temps global une fois déroulé (l'extrémité doit toucher le poteau n°1)

PÉNALITÉ 10 sec si le cordeau n'est pas enroulé jusqu'au repère visuel
60 sec si le cordeau n'est pas entièrement enroulé sur le piquet

PRÉCISION Le départ se fait debout
Une des extrémités du cordeau est fixée au poteau n°2



LES COLLECTEURS

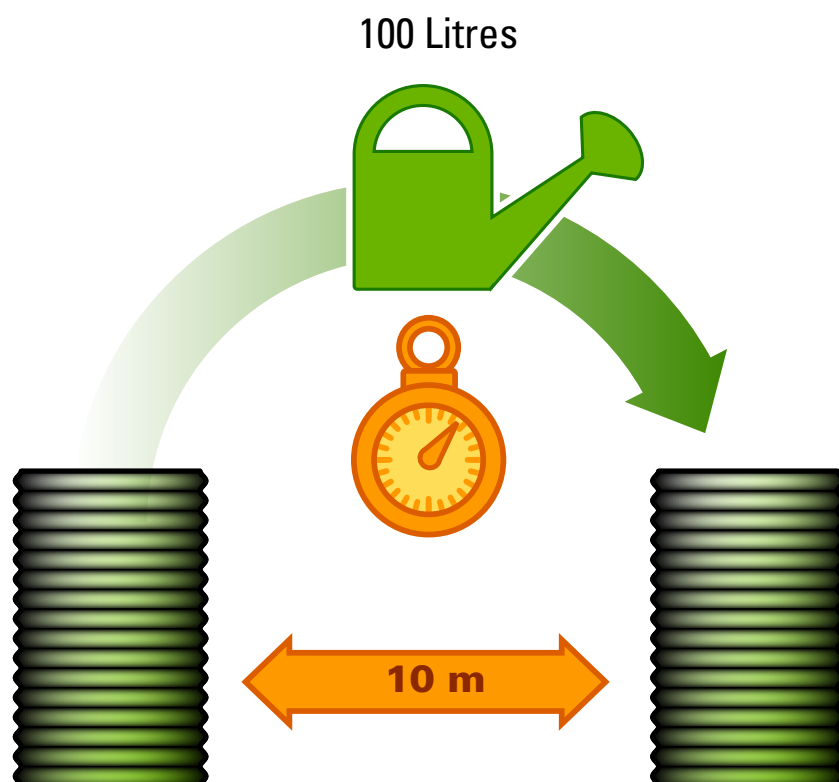
DÉFINITION Transvaser 100 litres d'eau d'un collecteur à l'autre distancés de 10 m à l'aide d'un arrosoir sans pomme dans un temps record

TYPE DE CLASSEMENT Homme / Femme

GENRE DE COMPÉTITION Individuel

ACCESSOIRES 2 collecteurs de 220 litres
1 arrosoir homologué de 13 litres sans sa pomme

ÉVALUATION temps record pour transvaser 100 litres d'eau



LA RECONNAISSANCE DE GRAINES

DÉFINITION Trouver le nom du légume auquel correspond la graine en remplissant le bulletin-réponse prévu à cet effet.

TYPE DE CLASSEMENT Tout public

GENRE DE COMPÉTITION Individuel

ACCESSOIRES Bulletin réponse, crayon, isoloir

ÉVALUATION Une note sur dix vous sera attribuée
Temps accordé au vote : 2 minutes 30 secondes

LE TRI DE LÉGUMES

DÉFINITION Ranger les dix légumes proposés suivant leur ordre de plantation en remplissant le bulletin-réponse prévu à cet effet.
La saison de plantation définie débute en février et se termine en octobre.
Les conditions météorologiques sont supposées optimales.
Il ne s'agit que de plantations en pleine terre.
Aucune plantation n'est réalisée sous serre.

TYPE DE CLASSEMENT Tout public

GENRE DE COMPÉTITION Individuel

ACCESSOIRES Bulletin réponse, crayon, isoloir

ÉVALUATION Une note sur dix vous sera attribuée
Temps accordé au vote : 2 minutes 30 secondes

LES PLANTES AROMATIQUES

DÉFINITION Reconnaître les 10 plantes aromatiques
en remplissant correctement le bulletin fourni

TYPE DE CLASSEMENT Tout public

GENRE DE COMPÉTITION Individuel

ACCESSOIRES Bulletin réponse, crayon, isoloir

ÉVALUATION Une note sur dix vous sera attribuée
Temps accordé au vote : 2 minutes 30 secondes

LA PULVÉRISATION DE PURIN D'ORTIES

DÉFINITION Vous avez 60 secondes pour pulvériser le maximum de purin d'orties en visant l'entonnoir posé au dessus du tube de mesure positionné à une distance de 2 m. Le départ se fait avec les pulvérisateurs posés sur un banc. Les athlètes peuvent vérifier si le pulvérisateur est correctement armé avant le lancement de l'épreuve. Au bout de 60 secondes, le juge retire les 2 éprouvettes positionnées sous les entonnoirs.

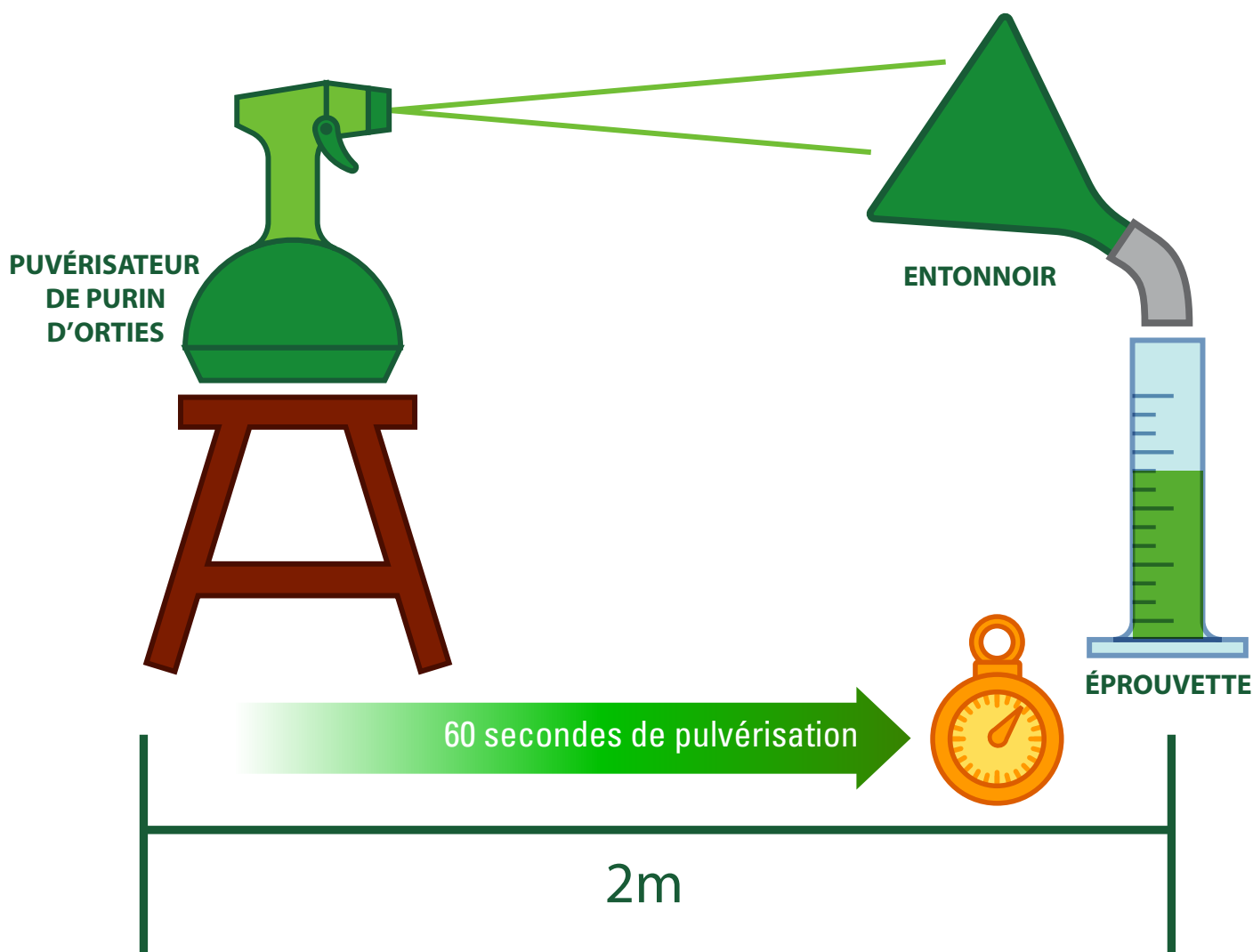
TYPE DE CLASSEMENT Homme / Femme / Enfant

GENRE DE COMPÉTITION Individuel / Jeu pratiqué par 2 compétiteurs à la fois

ACCESSOIRES 2 pulvérisateurs avec un niveau d'eau à 800ml au départ

ÉVALUATION La quantité récoltée de purin d'orties est mesurée à l'aide d'une éprouvette de 100 millilitres.

PÉNALITÉ Une pénalité de 50ml est attribué si l'on vient à toucher le banc pendant le déroulement de l'épreuve.



LE PLANTER DE POIREAUX

DÉFINITION Planter dans un temps records 20 plants de poireaux espacés de 20 cm chacun dans une tranchée de 4m de long. Le premier et le dernier poireau doivent se situer à 20cm à chaque extrémités du cordeau. Le joueur annonce lui-même la fin de l'épreuve en déclarant de vive voix le terme «plantés».

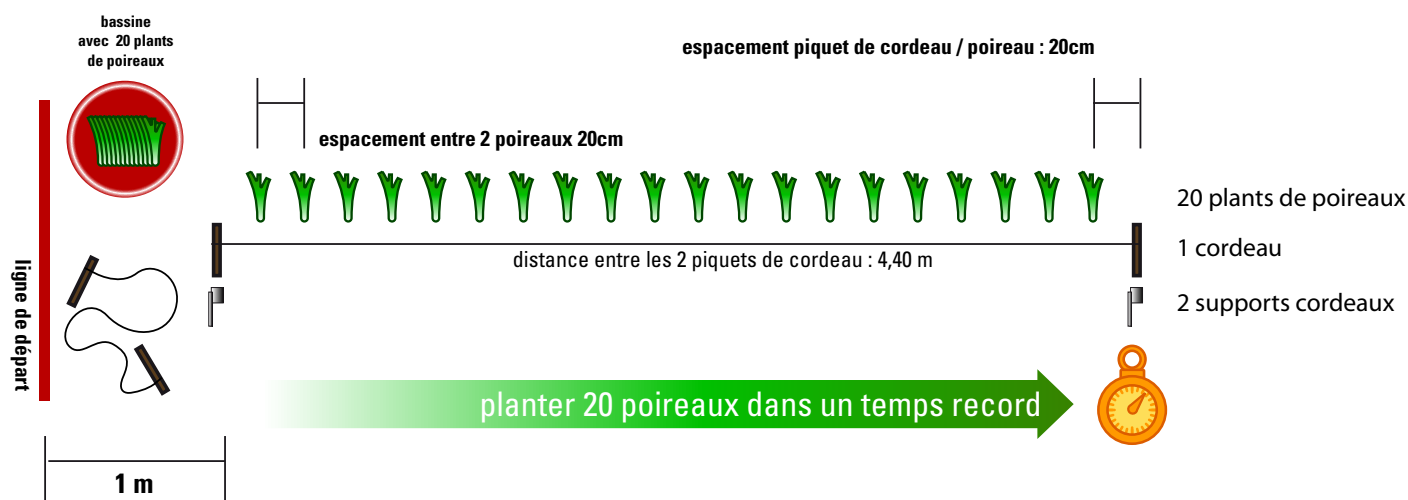
TYPE DE CLASSEMENT Mixte et Enfant

GENRE DE COMPÉTITION Individuel

ACCESSOIRES 1 bassine avec 20 plants de poireaux + 1 cordeau

ÉVALUATION La vitesse et la justesse d'exécution de la tâche

PÉNALISATION 10 secondes par poireau mal espacé
10 secondes pour tout poireau tombé
10 secondes par poireau mal aligné
10 secondes par poireau planté dans le mauvais sens (tête en bas)
10 secondes par poireau mal orienté
10 secondes si l'athlète marche sur la tranchée
10 secondes si l'athlète ne range pas les poireaux correctement dans la bassine pour l'épreuve suivante
(les poireaux de compétition sont plats, il est exigé que le plat du poireau soit perpendiculaire à la ligne du cordeau)
L'épreuve n'est pas jugé si tous les poireaux ne sont pas plantés.



LE TRI DE PATATES

DÉFINITION Trier 10Kg de patates de 3 variétés différentes dans un temps records

TYPE DE CLASSEMENT Individuel

GENRE DE COMPÉTITION Tout public

ACCESSOIRES 4 bacs plastiques
10kg de patates
1 grand bac mélangeur

ÉVALUATION temps record pour trier 10kg de patates

PÉNALITÉ 1 seconde par patate déposée dans le mauvais bac
1 seconde par patate jetée en dehors des bacs

PRÉCISIONS Le jeu commence mains posées sur genoux
Entre chaque jeu, les patates sont mélangées dans un grand bac mélangeur
Il est interdit de reprendre une patate qui est tombé dans le mauvais bac ou en dehors des bacs
Il est interdit de saisir les bacs avec les mains

